

# vRealize Operations Manager 참조 아키텍처

vRealize Operations Manager 6.4

VMware 웹 사이트 (<https://docs.vmware.com/kr/>) 에서 최신 기술 문서를 확인할 수 있습니다.  
또한 VMware 웹 사이트에서 최신 제품 업데이트를 제공합니다.  
이 문서에 대한 의견이 있으면 [docfeedback@vmware.com](mailto:docfeedback@vmware.com)으로 사용자 의견을 보내주십시오.

Copyright © 2017 VMware, Inc. 판권 소유. [저작권 및 상표 정보](#).

**VMware, Inc.**  
3401 Hillview Ave.  
Palo Alto, CA 94304  
[www.vmware.com](http://www.vmware.com)

# 목차

- 1 VMware vRealize Operations Manager 참조 아키텍처 개요 5
  - 2 vRealize Operations Manager 배포 모범 사례 7
  - 3 vRealize Operations Manager 배포를 위한 초기 고려 사항 9
  - 4 확장성 고려 사항 11
  - 5 고가용성 고려 사항 13
  - 6 어댑터 및 관리 팩 고려 사항 15
  - 7 분석 노드 및 원격 수집기의 하드웨어 요구 사항 19
  - 8 vRealize Operations Manager 의 포트 요구 사항 21
  - 9 vRealize Operations Manager 의 소형 배포 프로필 25
  - 10 vRealize Operations Manager 의 중형 배포 프로필 27
  - 11 vRealize Operations Manager 의 대형 배포 프로필 31
  - 12 vRealize Operations Manager 의 초대형 배포 프로필 35
- 색인 41



# VMware vRealize Operations Manager 참조 아키텍처 개요

---

# 1

vRealize Operations Manager 참조 아키텍처 가이드는

VMware vRealize Operations Manager 6.4의 배포 토폴로지, 하드웨어 요구 사항 및 상호 운용성과 확장성에 대한 권장 사항을 제공합니다.

소프트웨어 요구 사항, 설치 및 지원되는 플랫폼에 대한 자세한 내용은 [VMware vRealize Operations Manager 설명서](#)를 참조하십시오.



# vRealize Operations Manager 배포 모범 사례

# 2

vRealize Operations Manager의 운영 인스턴스 배포 시 모든 모범 사례를 구현합니다.

## 분석 노드

분석 노드는 마스터 노드, 복제본 노드 및 데이터 노드로 구성됩니다.

- 분석 노드는 동일한 vSphere 클러스터에 배포합니다.
- 분석 노드는 동일한 유형의 스토리지에 배포합니다.
- 분석 노드의 크기 및 성능 요구 사항에 따라 Storage DRS 반선택도 규칙을 적용하여 노드가 개별 데이터스토어에 배치되도록 합니다.
- 모든 vRealize Operations Manager 분석 노드에 대해 Storage DRS를 수동으로 설정합니다.
- 고도로 통합된 vSphere 클러스터에 분석 노드를 배포하는 경우 리소스 예약을 구성하여 최적의 성능을 보장합니다. CPU 준비 시간 및 CPU 공동 중지를 검증하여 가상 CPU 대 물리적 CPU 비율이 분석 노드의 성능에 부정적인 영향을 미치지 않는지 확인합니다.
- 분석 노드에는 각 노드에서 발생하는 분석 계산의 성능을 보장하기 위해 많은 수의 vCPU가 포함됩니다. CPU 준비 시간과 CPU 공동 중지를 모니터링하여 분석 노드에서 CPU 용량 경쟁이 발생하지 않는지 확인합니다.

## 관리 팩 및 어댑터

다양한 관리 팩 및 어댑터에는 특정 구성 요구 사항이 있습니다. 솔루션을 설치하고 어댑터 인스턴스를 구성하기 전에 모든 사전 요구 사항을 숙지해야 합니다.

## Red Hat Enterprise Linux(RHEL) 및 MS Windows OS 설치

- OS를 설치할 때는 RHEL 및 MS Windows 공급 업체에서 제공한 제품 설치 설명서를 항상 따라야 합니다.
- RHEL 및 MS Windows 애플리케이션에 대한 방화벽 보호 기능도 항상 켜두어야 합니다.





# vRealize Operations Manager 배포를 위한 초기 고려 사항

# 3

vRealize Operations Manager의 운영 인스턴스가 최적으로 기능하려면 환경이 특정 구성을 준수해야 합니다. vRealize Operations Manager의 운영 인스턴스를 배포하기 전에 이러한 구성을 검토하고 숙지하십시오.

## 크기 조정

vRealize Operations Manager는 16개의 분석 노드에 분산되어 모니터링되는 리소스를 최대 120,000개까지 지원합니다.

vRealize Operations Manager 인스턴스의 크기를 조정하여 성능 및 지원을 보장하십시오. 크기 조정에 대한 자세한 내용은 다음 KB 문서를 참조하십시오.

[https://kb.vmware.com/selfservice/microsites/search.do?language=en\\_US&cmd=displayKC&externalId=2093783](https://kb.vmware.com/selfservice/microsites/search.do?language=en_US&cmd=displayKC&externalId=2093783)

## 환경

동일한 vSphere 클러스터에 분석 노드를 배포하고 동일하거나 유사한 호스트 및 스토리지를 사용합니다. 동일한 vSphere 클러스터에 분석 노드를 배포할 수 없는 경우 동일한 지리적 위치에 배포해야 합니다.

vRealize Operations Manager는 분석 노드를 여러 지리적 위치에 배포하는 것을 지원하지 않습니다.

분석 노드는 항상 서로 통신할 수 있어야 합니다. 다음 vSphere 이벤트가 발생할 경우 연결이 중단될 수 있습니다.

- vMotion
- Storage vMotion
- HA
- DRS

분석 노드 간의 트래픽 양이 많으므로 모든 분석 노드는 계층 2 인접이어야 합니다. 계층 2 인접은 각 노드가 동일한 VLAN 및 IP 서브넷에 위치하고 VLAN이 데이터 센터 간에 확장되지 않은 것을 의미합니다. 분석 노드 간의 지연 시간은 5밀리초를 초과할 수 없으며 대역폭은 초당 1GB 이상이어야 합니다. 권장 대역폭은 초당 10GB입니다.

고도로 통합된 vSphere 클러스터에 분석 노드를 배포하는 경우 리소스 예약을 구성하십시오. 최대 용량의 분석 노드, 예를 들어 리소스 10,000개를 모니터링하는 대형 분석 노드의 경우 가상 CPU 대 물리적 CPU 비율이 1이어야 합니다. 성능 문제가 발생하는 경우 CPU 준비 시간 및 공동 중지를 검토하여 가상 CPU 대 물리적 CPU 비율이 문제의 원인인지 여부를 확인합니다. VM 성능 문제 해결 및 CPU 성능 메트릭 해석 방법에 대한 자세한 내용은 [응답을 멈춘 가상 시스템 문제 해결: VMM 및 게스트 CPU 사용량 비교\(1017926\)](#)를 참조하십시오.

	<p>원격 수집기를 방화벽 뒤에 배포할 수 있습니다. 원격 수집기와 분석 노드 사이에 NAT를 사용할 수 없습니다.</p>
<b>여러 데이터 센터</b>	<p>vRealize Operations Manager가 추가 데이터 센터의 리소스를 모니터링하는 경우 원격 수집기를 사용하고 원격 수집기를 원격 데이터 센터에 배포해야 합니다. 원격 수집기에 구성된 어댑터가 정보를 수집하는 간격을 지연 시간에 따라 수정해야 할 수 있습니다.</p> <p>사이트 간 권장 지연 시간은 200ms 미만입니다. 지연 시간이 200ms를 초과하는 경우 수집 프로세스를 모니터링하여 해당 프로세스가 5분 내에 완료되는지 검증하는 것이 좋습니다. 수집 프로세스가 이 시간 제한 내에 완료되지 않는 경우 간격을 10분으로 늘립니다.</p>
<b>인증서</b>	<p>신뢰할 수 있는 인증 기관(민간 또는 공영)에서 서명한 유효한 인증서는 vRealize Operations Manager의 운영 인스턴스를 구성할 때 중요한 구성 요소입니다. Endpoint Operations Management 에이전트를 구성하기 전에 인증 기관이 서명한 인증서를 시스템에 구성합니다.</p> <p>모든 분석, 원격 수집기 및 로드 밸런서 DNS 이름을 인증서의 주체 대체 이름 필드에 포함해야 합니다.</p> <p>루트 또는 중간 인증서를 신뢰하도록 Endpoint Operations Management 에이전트를 구성하면 분석 노드 및 원격 수집기의 인증서가 수정된 경우 모든 에이전트를 재구성하지 않아도 됩니다. 루트 및 중간 인증서에 대한 자세한 내용은 <a href="#">End Point Operations Management 에이전트 설정 속성 지정</a>을 참조하십시오.</p>
<b>어댑터</b>	<p>대형 및 초대형 배포 프로파일의 경우 분석 클러스터와 동일한 데이터 센터에 있는 원격 컨트롤러에 어댑터를 배포하는 것이 좋습니다. 원격 컨트롤러에 어댑터를 배포하면 분석 노드의 로드가 줄어 성능이 개선됩니다. 예를 들어, 주어진 분석 노드에서 전체 리소스가 노드 성능을 저하시키기 시작하면 원격으로 어댑터 배포를 결정할 수 있습니다. 적절한 용량의 대형 원격 수집기에 어댑터를 배포할 수 있습니다.</p> <p>또한 어댑터가 모니터링하는 리소스 수가 연결된 분석 노드 용량을 초과하면 원격 수집기에 어댑터를 배포해야 합니다.</p>
<b>인증</b>	<p>Platform Services Controller를 vRealize Operations Manager의 사용자 인증에 사용할 수 있습니다. 고가용성 Platform Services Controller 인스턴스 배포에 대한 자세한 내용은 <a href="#">VMware vCenter Server 6.0 배포 가이드</a>를 참조하십시오.</p>
<b>로드 밸런서</b>	<p>로드 밸런서 구성에 대한 자세한 내용은 vRealize Operations Manager 설명서를 참조하십시오.</p>

## 확장성 고려 사항

예상 사용량을 바탕으로 vRealize Operations Manager의 초기 배포를 구성합니다.

### 분석 노드

분석 노드는 마스터 노드, 마스터 복제본 노드 및 데이터 노드로 구성됩니다.

vRealize Operations Manager의 엔터프라이즈 배포에서는 사용 가능한 리소스에 따라 모든 노드를 중형 또는 대형 배포로 배포합니다.

### 리소스 추가를 통한 수직 확장

대형이 아닌 구성에 분석 노드를 배포하는 경우 vCPU 및 메모리를 재구성할 수 있습니다. vRealize Operations Manager는 다양한 노드 크기를 지원합니다.

**표 4-1.** 분석 노드 배포 크기

노드 크기	vCPU	메모리
아주 작음	2	8GB
작음	4	16GB
중간	8	32GB
큼	16	48GB

### 스토리지 증가를 통한 수직 확장

vCPU 및 메모리와 관계없이 스토리지를 늘릴 수 있습니다.

지원되는 구성을 유지하려면 클러스터에 배포된 데이터 노드의 노드 크기가 동일해야 합니다.

스토리지 증가에 대한 자세한 내용은 [vApp 노드에 디스크 공간 추가](#) 또는 [Linux 또는 Windows 노드에 디스크 공간 추가](#)를 참조하십시오. 스냅샷이 있는 가상 시스템의 디스크는 수정할 수 없습니다. 디스크 크기를 늘리기 전에 모든 스냅샷을 제거해야 합니다.

### 수평 확장(노드 추가)

vRealize Operations Manager 6.2는 한 클러스터에서 최대 16개의 분석 노드를 지원합니다.

지원되는 구성을 유지하려면 클러스터에 배포된 분석 노드의 노드 크기가 동일해야 합니다.

### 원격 수집기

vRealize Operations Manager는 표준 및 대형의 두 가지 크기의 원격 수집기를 지원합니다. 최대 리소스 수는 원격 수집기의 모든 어댑터에 대해 수집된 집계 리소스에 기반합니다. vRealize Operations Manager에서 모니터링되는 대규모 환경의 경우 UI 응답이 느리거나 메트릭이 느리게 표시될 수 있습니다. 지연 시간이 20밀리 초 이상인 환경 영역을 지정하고 원격 수집기를 해당 영역에 설치하십시오.

**표 4-2.** 지원되는 원격 수집기 크기

수집기 크기	리소스	Endpoint Operations Management 에이전트
표준	1,500	250
큼	12,000	2,500

## 고가용성 고려 사항

HA는 vRealize Operations Manager 마스터 노드의 복제본을 생성하여 노드 손실에 대비해 분석 클러스터를 보호합니다.

### 클러스터 관리

클러스터는 마스터 노드와 마스터 복제본 노드로 구성됩니다.

고가용성을 사용하도록 설정하면 정보가 마스터 노드와 마스터 복제본 노드에 저장됩니다.

마스터 노드 또는 마스터 복제본 노드가 영구적으로 손실된 경우 고가용성을 사용하지 않도록 설정한 다음 다시 사용하도록 설정하여 마스터 역할 또는 마스터 복제본 역할을 다시 할당해야 합니다. 이 프로세스에는 클러스터 재조정 작업이 숨겨져 있어 시간이 오래 걸릴 수 있습니다.

### 분석 노드

분석 노드는 마스터 노드, 마스터 복제본 노드 및 데이터 노드로 구성됩니다.

vRealize Operations Manager에서 고가용성을 사용하도록 설정한다고 해서 재해 복구 문제가 해결되는 것은 아닙니다. 고가용성을 사용하도록 설정하면 시스템 안에 데이터가 중복되므로 시스템의 계산 및 용량 요구 사항이 두 배가 됩니다. 고가용성을 사용하도록 설정하면 단일 노드가 손실되는 이벤트가 발생할 때 vRealize Operations Manager의 데이터 손실을 방지할 수 있습니다. 둘 이상의 노드가 손실되면 데이터가 영구적으로 손실됩니다.

모든 분석 노드를 개별 호스트에 배포하여 호스트 장애 이벤트 시 데이터가 손실될 확률을 낮추십시오. DRS 반선택도 규칙을 사용하면 VM이 개별 호스트에 유지되도록 할 수 있습니다.

### 어댑터

vRealize Operations Manager 6.1 이상에서는 수집기 그룹을 생성할 수 있습니다. 수집기 그룹은 노드의 컬렉션(분석 노드 및 원격 수집기)입니다. 한 어댑터를 단일 노드에 할당하는 대신 여러 어댑터를 수집기 그룹에 할당할 수 있습니다.

어댑터를 실행하는 노드에 장애가 발생하면 수집기 그룹의 다른 노드로 어댑터가 자동으로 이동합니다.

모든 표준 어댑터를 개별 노드가 아닌 수집기 그룹에 할당하십시오. 하이브리드 어댑터는 수집기 그룹에 배포하지 마십시오. 어댑터에 대한 자세한 내용은 특정 어댑터에 대한 설명서를 참조하십시오.



## 어댑터 및 관리 팩 고려 사항

어댑터 및 관리 팩 사용 시 특정 구성과 관련하여 고려할 사항이 있습니다.

### 표준 어댑터

표준 어댑터에는 모니터링되는 끝점에 대한 단방향 통신이 필요합니다. 표준 어댑터는 페일오버를 처리하도록 크기가 조정되는 수집기 그룹에 배포합니다.

다음은 VMware에서 vRealize Operations Manager에 대해 제공하는 어댑터의 샘플 목록입니다. Solutions Exchange에서 추가 어댑터를 확인할 수 있습니다.

- vSphere 어댑터
- Management Pack for NSX for vSphere
- Management Pack for OpenStack
- Management Pack for Storage Devices
- Management Pack for Log Insight

### 하이브리드 어댑터

하이브리드 어댑터에는 어댑터와 모니터링되는 끝점 사이의 양방향 통신이 필요합니다.

하이브리드 어댑터는 전용 원격 컨트롤러에 배포해야 합니다. 각 원격 컨트롤러당 하나의 하이브리드 어댑터 유형만 구성해야 합니다. 하이브리드 어댑터를 수집기 그룹의 일부로 구성할 수 없습니다. 예를 들어

vRealize Operations for Published Applications 어댑터 2개를 동일한 노드에 배치하고 vRealize Operations for Horizon 어댑터 2개를 동일한 노드에 배치할 수 있지만

vRealize Operations for Published Applications 어댑터 1개와 vRealize Operations for Horizon 어댑터 1개를 동일한 노드에 배치할 수는 없습니다.

vRealize Operations Manager에서는 여러 하이브리드 어댑터를 사용할 수 있습니다.

- vRealize Operations for Horizon 어댑터
- vRealize Operations for Published Applications 어댑터
- Management Pack for vRealize Hyperic

### Endpoint Operations Management 어댑터

기본적으로 Endpoint Operations Management 어댑터는 모든 데이터 노드에 설치됩니다. 대형 분석 노드는 에이전트 2,500개를 지원할 수 있으며 대형 원격 수집기는 단일 클러스터에 대해 에이전트 2,000개 ~10,000개를 지원할 수 있습니다. 클러스터의 수집 로드를 줄이려면 Endpoint Operations Management 어댑터를 원격 수집기에 지정할

수 있습니다. 수집기 그룹의 노드에 장애가 발생할 경우 Endpoint Operations Management 어댑터가 Endpoint Operations Management 리소스의 상태를 유지할 수 있도록 전용 원격 수집기를 자체 수집기 그룹에 할당해야 합니다.

노드 2개 이상으로 시스템을 확장할 계획이 있는 경우 시스템 재구성 비용을 줄이려면 Endpoint Operations Management 에이전트에 관련된 DNS 항목을 기준으로 Endpoint Operations Management 에이전트를 설치하는 것이 좋습니다.



## Endpoint Operations Management 에이전트의 로드 밸런서 뒤에 있는 원격 수집기





# 분석 노드 및 원격 수집기의 하드웨어 요구 사항

# 7

분석 노드 및 원격 수집기에는 가상 시스템 및 물리적 시스템에 대한 다양한 하드웨어 요구 사항이 있습니다.

다음 표에는 배포에서 각 서버 프로필에 설치할 구성 요소와 필요한 하드웨어 규격이 나와 있습니다.

**표 7-1.** 시스템 구성 요소의 하드웨어 요구 사항

서버 역할	가상 CPU	메모리	CPU 요구 사항	스토리지 요구 사항
중형 분석 노드	8 vCPU	32GB	최소 2.0Ghz, 권장 2.4Ghz	1875 IOPS
대형 분석 노드	16 vCPU	48GB	최소 2.0Ghz, 권장 2.4Ghz	3750 IOPS
표준 원격 수집기	2 vCPU	4GB	최소 2.0Ghz, 권장 2.4Ghz	해당 없음
대형 원격 수집기	4 vCPU	16GB	최소 2.0Ghz, 권장 2.4Ghz	해당 없음

스토리지 요구 사항은 각 노드의 최대 지원 리소스에 기반합니다.

vRealize Operations Manager는 CPU 요구 사항이 높습니다. 일반적으로 분석 클러스터에 물리적 CPU를 많이 할당할수록 성능이 높아집니다. 최소 8개의 물리적 CPU 듀얼 소켓 호스트를 사용해야 하지만 12개 이상의 물리적 CPU 듀얼 소켓 호스트를 사용하는 것이 좋습니다.



# vRealize Operations Manager 의 포트 요구 사항

# 8

vRealize Operations Manager에는 구성 요소에 대한 특정 포트 요구 사항이 있습니다. 지정된 모든 포트는 기본 포트입니다.

## 내부 통신

다음 구성 요소에는 내부 통신이 필요합니다.

**표 8-1.** 마스터 노드와 복제본 노드 사이의 통신

구성 요소	프로토콜	포트
Postgres 복제본 데이터베이스	TCP	5433

XDB 포트는 vRealize Operations Manager 6.1 이상으로 업그레이드할 때만 필요하며 업그레이드 후에는 필요하지 않습니다.

**표 8-2.** 분석 노드 간 통신

구성 요소	프로토콜	포트
HTTPS	TCP	443
Gemfire 로케이터	TCP	6061
Gemfire	TCP	10000
Gemfire	TCP	20000:20010
Cassandra(노드 간)	TCP	7001
Cassandra 클라이언트	TCP	9042

**표 8-3.** 원격 수집기에서 분석 노드로의 통신

구성 요소	프로토콜	포트
HTTPS	TCP	443
Gemfire 로케이터	TCP	6061,
Gemfire	TCP	10000

**표 8-4.** 원격 수집기와 분석 노드 사이의 통신

구성 요소	프로토콜	포트
HTTPS(Casa)	TCP	443

**표 8-5.** 원격 수집기와 마스터 및 데이터 노드 사이의 통신

구성 요소	프로토콜	포트
HTTP	TCP	80
HTTPS	TCP	443
Gemfire 로케이터	TCP	6061
Gemfire	TCP 및 UDP	10000:10010
Gemfire	TCP 및 UDP	20000:20010
NTP	UDP	123

**표 8-6.** Endpoint Operations Management 에이전트에서 분석 노드로의 통신

구성 요소	프로토콜	포트
HTTPS	TCP	443

**표 8-7.** Endpoint Operations Management 에이전트에서 원격 수집기로의 통신

구성 요소	프로토콜	포트
HTTPS	TCP	443

## 외부 통신

다음 구성 요소에는 외부 통신이 필요합니다.

**표 8-8.** 분석 노드 및 원격 수집기에서 외부 리소스로의 통신

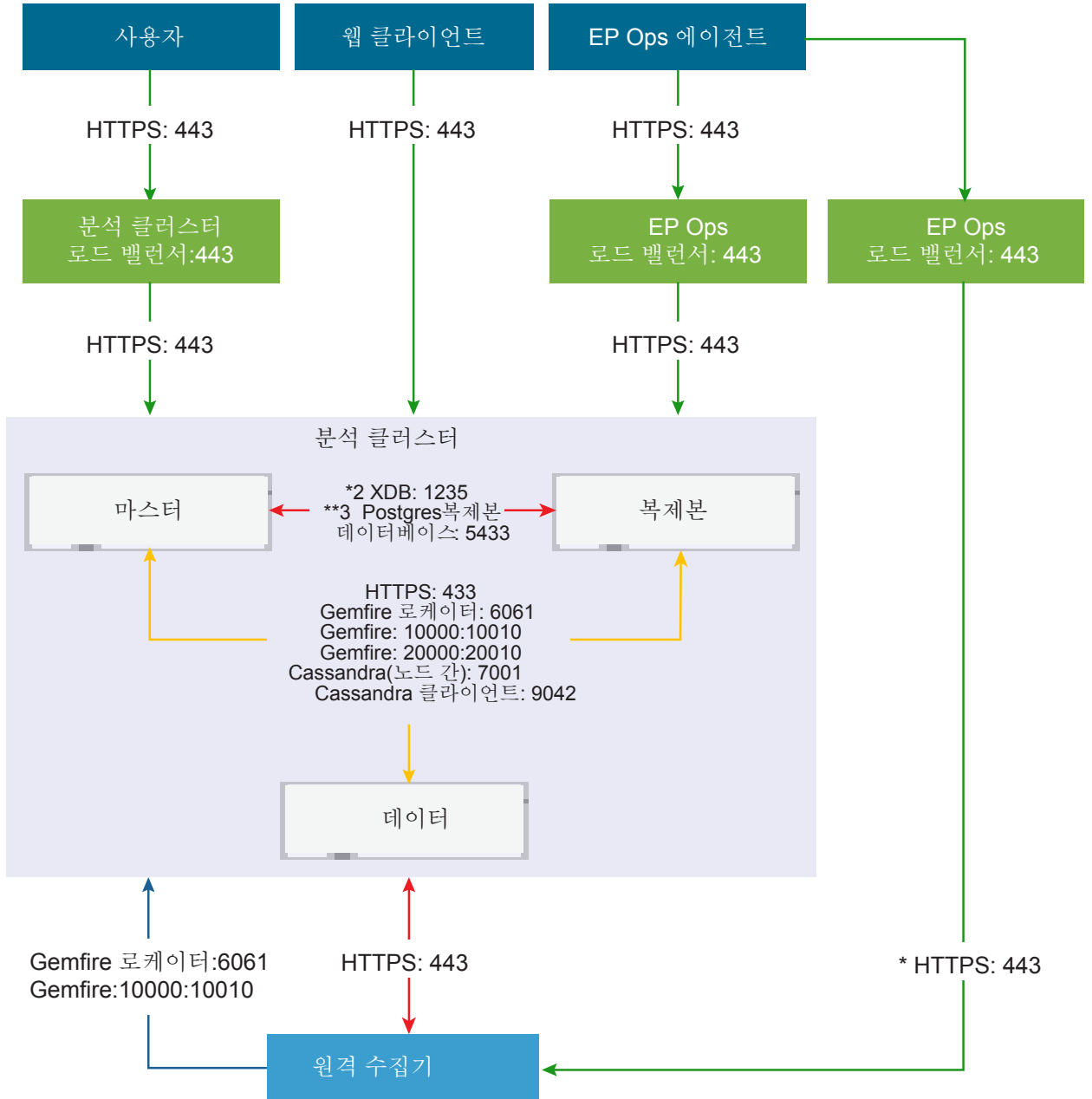
구성 요소	프로토콜	포트
Platform Services Controller	TCP	443
DNS	TCP, UDP	53
LDAP	TCP	389
LDAPS	TCP	636
GC TCP	TCP	3268, 3269
NTP	UDP	123
SMTP	TCP	25
SNMP	UDP	161
어댑터	TCP	**
SSH	TCP	22

\*\* 어댑터가 외부 장치와 통신하는 데 필요한 포트는 장치의 요구 사항에 따라 달라집니다. 필요한 포트는 어댑터 문서를 참조하십시오.

**참고** 인벤토리 태그 정보를 검색할 때 vSphere 5.x에 연결하려면 vROPS는 HTTP에서 포트 10433을 사용하는 TCP 연결을 사용해야 합니다.

**참고** vROPS Operations Manager에 대한 사용자 인터페이스 및 관리 인터페이스는 TCP 연결에서 포트 443을 사용하여 사용할 수 있습니다. VMware vRealize Operations Manager 6.3 정보 센터에서 추가 vROPS 포트 정보를 참조하십시오. "vRealize Operations Manager의 네트워크 포트 사용 방식"을 검색하십시오.

## vRealize Operations Manager 의 포트 요구 사항



프로토콜은 다이어그램에 없습니다.

\* vRealize Operations Manager 6.0을 6.1로 업그레이드할 때 필요합니다. 업그레이드 후에는 포트가 닫힙니다.

\*\* 고가용성에만 필요합니다.





# vRealize Operations Manager 의 소형 배포 프로필

# 9

소형 배포 프로필은 최대 12,000개 리소스를 관리하는 시스템을 위한 배포 프로필입니다.

## 가상 어플라이언스 이름

소형 배포 프로필에는 단일의 대형 분석 노드인 analytic-1.ra.local이 포함됩니다.

## 배포 프로필 지원

소형 배포 프로필은 다음 구성을 지원합니다.

- 리소스 12,000개
- Endpoint Operations Management 에이전트 1,000개
- 6개월 동안 데이터 보존

## 추가 DNS 항목

조직의 향후 요구 사항에 따라 추가 DNS 항목을 추가할 수 있습니다. 계획된 배포가 단일 노드를 초과하지 않을 것이라고 생각되는 경우 분석 노드를 기준으로 Endpoint Operations Management 에이전트를 구성할 수 있습니다.

epops.ra.local -> analytic-1.ra.local

## 인증서

인증서는 인증 기관에서 서명한 것이어야 합니다. 주체 대체 이름에는 다음 정보가 포함됩니다.

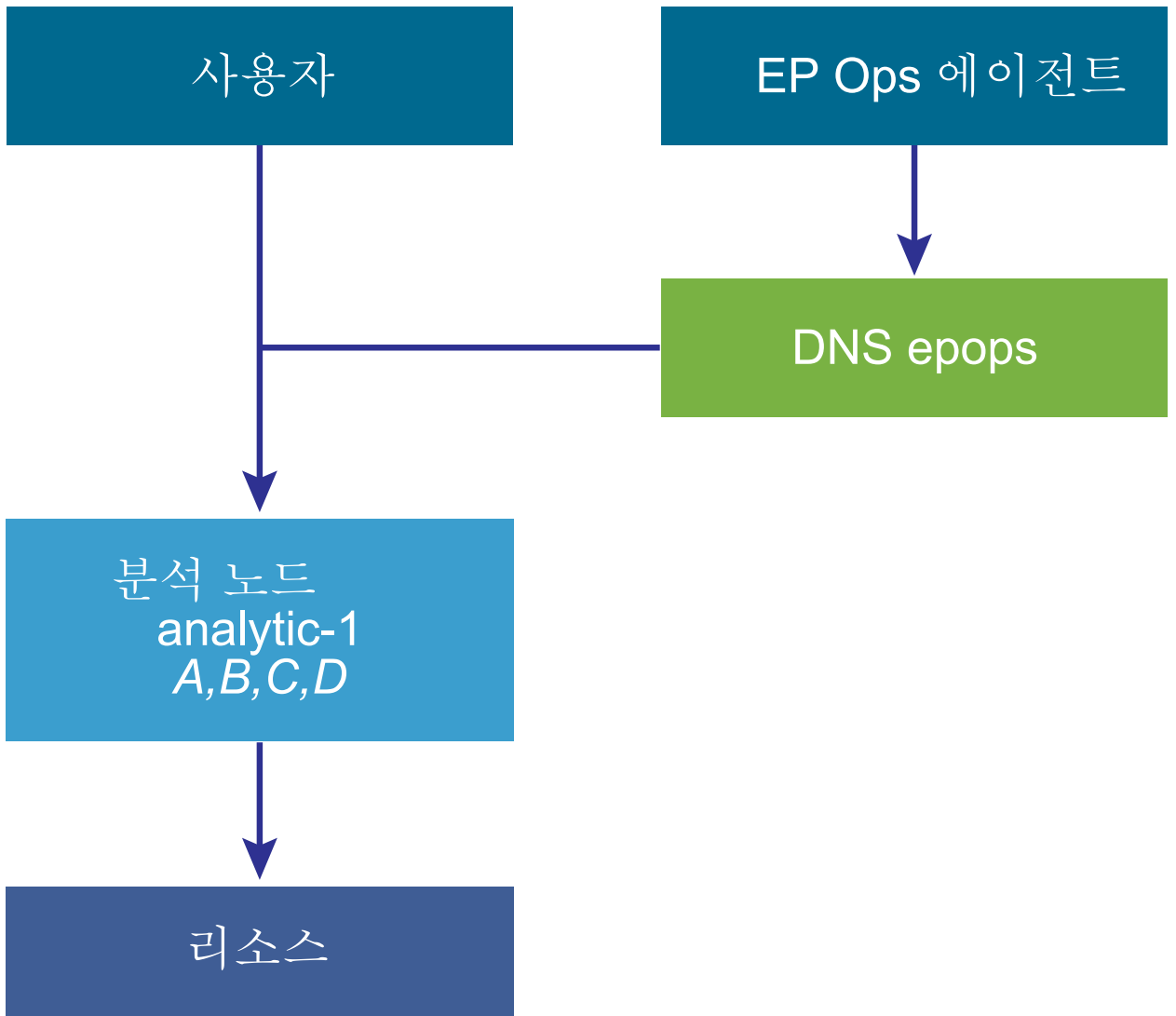
- DNS 이름 = epops.refarch.local
- DNS 이름 = analytic-1.ra.local

다음은 소형 배포 프로필의 예입니다.

**표 9-1.** 어댑터 속성

수집기 그룹	수집기	어댑터	리소스
DEFAULT	analytic-1	A	2,000
DEFAULT	analytic-1	B	4,000
DEFAULT	analytic-1	C	2,000
DEFAULT	analytic-1	D	3,000

## vRealize Operations Manager 소형 배포 프로파일 아키텍처



# vRealize Operations Manager 의 중형 배포 프로필

# 10

중형 배포 프로필은 리소스 40,000개(그 중 20,000개는 고가용성용으로 사용하도록 설정됨)를 관리하는 시스템을 위한 배포 프로필입니다. 중형 배포 프로필에서 어댑터는 기본적으로 분석 노드에 배포됩니다. 데이터 수집 문제가 발생하는 경우 어댑터를 원격 컨트롤러로 이동하십시오.

## 가상 어플라이언스 이름

중형 배포 프로필에는 중형 분석 노드 8개가 포함됩니다.

- analytic-1.ra.lcoal
- analytic-2.ra.lcoal
- analytic-3.ra.lcoal
- analytic-4.ra.lcoal
- analytic-5.ra.lcoal
- analytic-6.ra.lcoal
- analytic-7.ra.lcoal
- analytic-8.ra.lcoal

## 배포 프로필 지원

중형 배포 프로필은 다음 구성을 지원합니다.

- 총 40,000개 리소스, 20,000개는 HA용으로 사용하도록 설정됨
- Endpoint Operations Management 에이전트 6,000개
- 6개월 동안 데이터 보존

## 로드 밸런싱된 주소

- analytics.ra.local
- epops.ra.local

## 인증서

인증서는 인증 기관에서 서명한 것이어야 합니다. 주체 대체 이름에는 다음 정보가 포함됩니다.

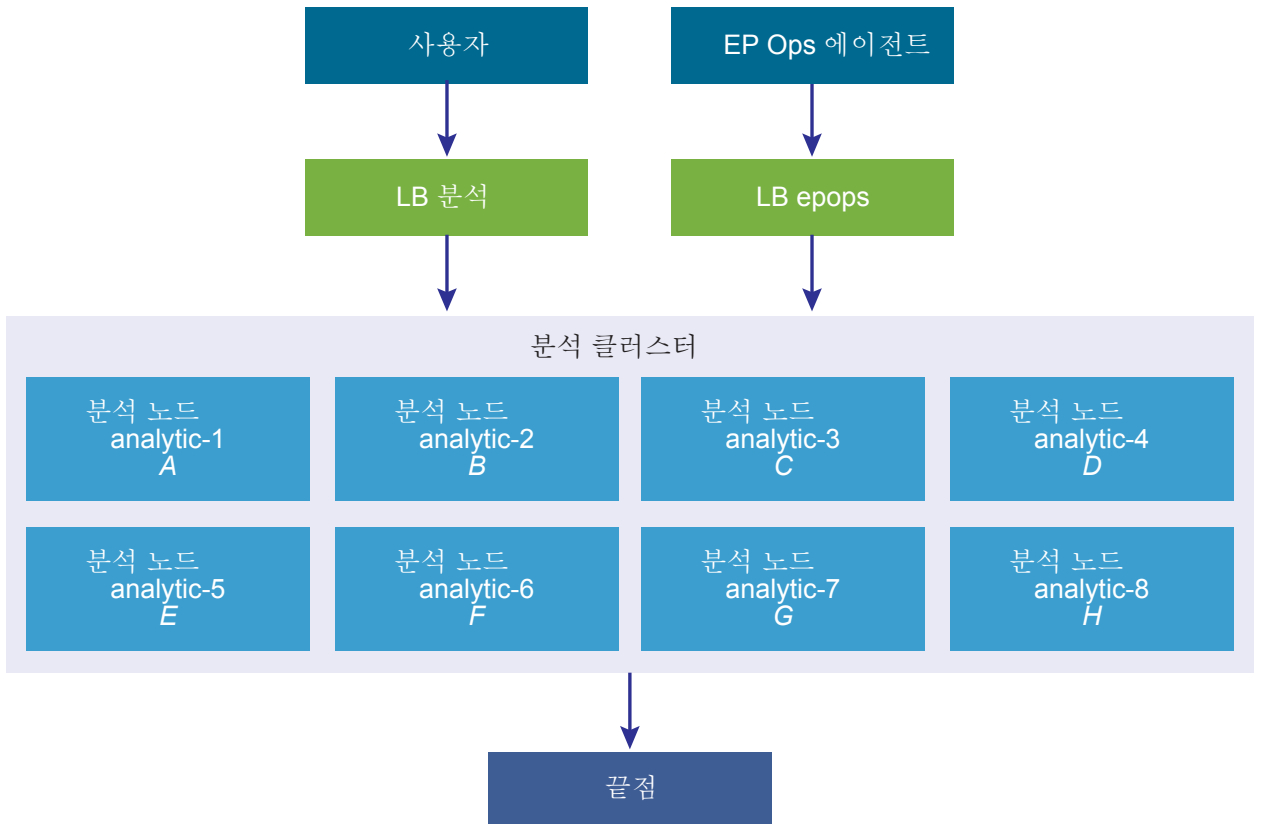
- DNS 이름 = epops.refarch.local
- DNS 이름 = analytic-1.ra.local

다음은 중형 배포 프로파일의 예입니다.

**표 10-1.** 어댑터 속성

수집기 그룹	수집기	어댑터	리소스
DEFAULT	analytic-1	A	2,000
DEFAULT	analytic-2	B	4,000
DEFAULT	analytic-3	C	2,000
DEFAULT	analytic-4	D	3,000
DEFAULT	analytic-5	E	1,000
DEFAULT	analytic-6	F	2,000
DEFAULT	analytic-7	G	1,500
DEFAULT	analytic-8	H	4,500

## vRealize Operations Manager 중형 배포 프로파일 아키텍처





# vRealize Operations Manager 의 대형 배포 프로필

# 11

대형 배포 프로필은 리소스 80,000개(그중 40,000개는 고가용성용으로 사용하도록 설정됨)를 관리하는 시스템을 위한 배포 프로필입니다. 대형 배포 프로필에서는 분석 클러스터의 CPU 사용량을 오프로드하기 위해 모든 어댑터가 원격 컨트롤러에 배포됩니다.

## 가상 어플라이언스 이름

대형 배포 프로필에는 8개의 대형 분석 노드, 어댑터용 대형 원격 수집기 및 Endpoint Operations Management 에이전트용 대형 원격 수집기가 포함됩니다.

- analytic-1.ra.lcoal
- analytic-2.ra.lcoal
- analytic-3.ra.lcoal
- analytic-4.ra.lcoal
- analytic-5.ra.lcoal
- analytic-6.ra.lcoal
- analytic-7.ra.lcoal
- analytic-8.ra.lcoal

## 배포 프로필 지원

대형 배포 프로필은 다음 구성을 지원합니다.

- 총 80,000개 리소스, 40,000개는 HA용으로 사용하도록 설정됨
- Endpoint Operations Management 에이전트 10,000개
- 6개월 동안 데이터 보존

## 로드 밸런싱된 주소

- analytics.ra.local
- epops.ra.local

## 인증서

인증서는 인증 기관에서 서명한 것이어야 합니다. 주체 대체 이름에는 다음 정보가 포함됩니다.

- DNS 이름 = analytic.refarch.local

- DNS 이름 = epops.refarch.local
- DNS 이름 = analytic-1.ra.local ~ DNS 이름 = analytic-8.ra.local
- DNS 이름 = remote-1.ra.local ~ DNS 이름 = remote-N.ra.local
- DNS 이름 = epops-1.ra.local ~ DNS 이름 = epops-N.ra.local

다음은 대형 배포 프로파일의 예입니다.

**표 11-1. 어댑터 속성**

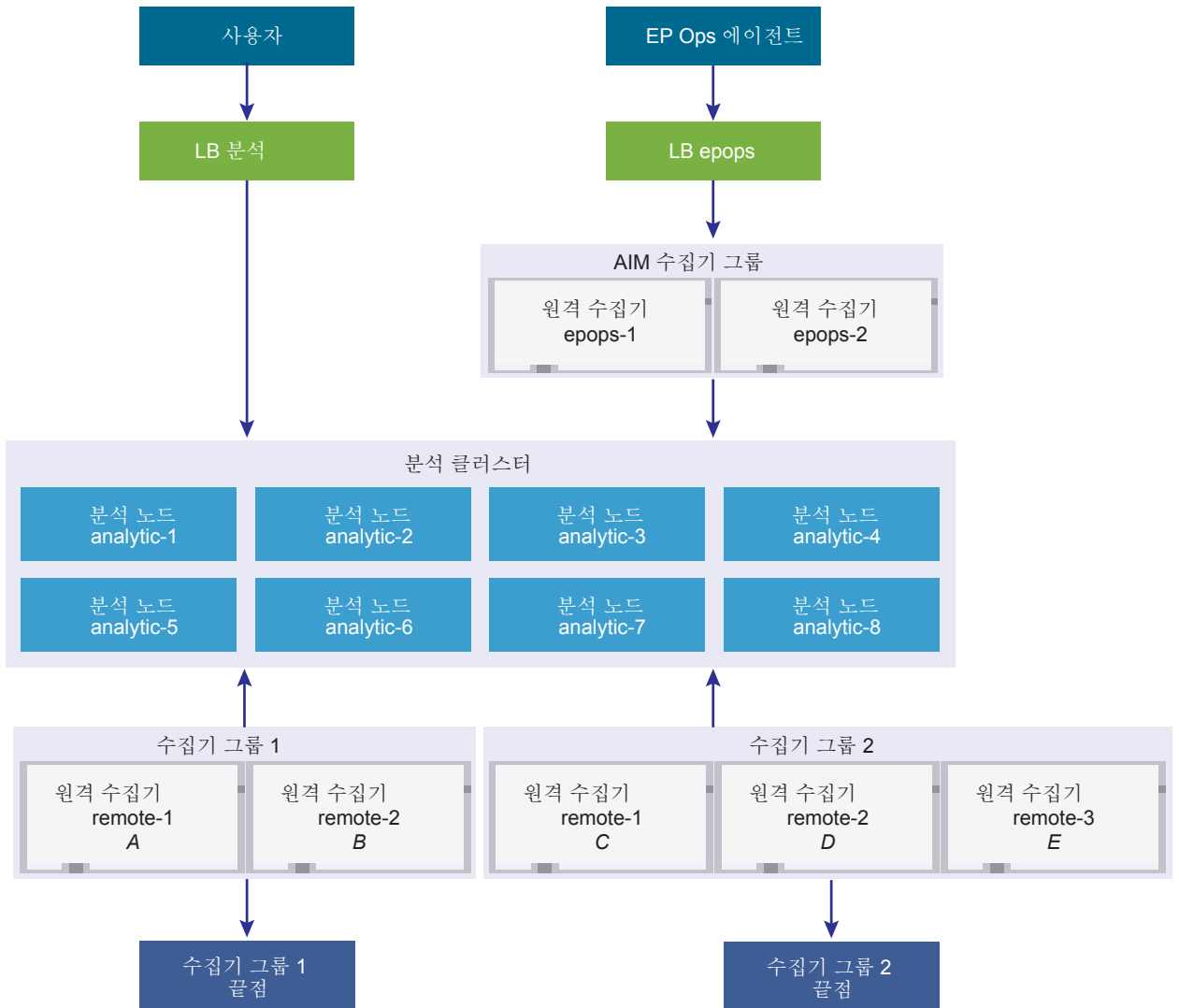
수집기 그룹	원격 수집기	어댑터	리소스	Endpoint Operations Management 에이전트
1	remote-1	A	5,000	해당 없음
1	remote-2	B	5,000	해당 없음
		전체	10,000	해당 없음
2	remote-3	C	10,000	해당 없음
2	remote-4	D	5,000	해당 없음
2	remote-5	E	5,000	해당 없음
		전체	20,000	해당 없음
AIM	epops-1	epops	4,800	800
	epops-2	epops	4,800	800
		전체	9,600	1,600

원격 수집기가 이 수집기 그룹에서 제거될 경우 어댑터를 수동으로 재조정하여 원격 수집기당 리소스 10,000개의 제한을 준수해야 합니다.

약 9,600개의 리소스가 각 Endpoint Operations Management 에이전트의 리소스 6개를 사용합니다.



## vRealize Operations Manager 대형 배포 프로파일 아키텍처





# vRealize Operations Manager 의 초대형 배포 프로파일

# 12

초대형 배포 프로파일은 리소스 120,000개(그 중 60,000개는 고가용성용으로 사용하도록 설정됨)를 관리하는 시스템을 위한 배포 프로파일입니다. 이 배포는 2개의 데이터 센터로 나뉘며 지원되는 분석 클러스터 배포 중 최대 규모입니다.

## 가상 어플라이언스 이름

초대형 배포 프로파일에는 16개의 대형 분석 노드, 어댑터용 x 대형 원격 수집기 및 y Endpoint Operations Management 에이전트용 대형 원격 수집기가 포함됩니다.

- analytic-1.ra.local
- analytic-2.ra.local
- analytic-3.ra.local
- analytic-4.ra.local
- analytic-5.ra.local
- analytic-6.ra.local
- analytic-7.ra.local
- analytic-8.ra.local
- analytic-9.ra.local
- analytic-10.ra.local
- analytic-11.ra.local
- analytic-12.ra.local
- analytic-13.ra.local
- analytic-14.ra.local
- analytic-15.ra.local
- analytic-16.ra.local

## 배포 프로파일 지원

- 총 120,000개 리소스, 60,000개는 HA용으로 사용하도록 설정됨
- Endpoint Operations Management 에이전트 10,000개
- 6개월 동안 데이터 보존

## 로드 밸런싱된 주소

- analytics.ra.local
- epops-a.ra.local
- epops-b.ra.local

## 인증서

인증서는 인증 기관에서 서명한 것이어야 합니다. 주체 대체 이름에는 다음 정보가 포함됩니다.

- DNS 이름 = analytic.refarch.local
- DNS 이름 = epops-a.refarch.local
- DNS 이름 = epops-b.refarch.local
- DNS 이름 = analytic-1.ra.local ~ analytic-16.ra.local
- DNS 이름 = remote-1.ra.local to remote-N.ra.local
- DNS 이름 = epops-1.ra.local ~ epops-N.ra.local

이는 초대형 배포 프로필의 예입니다. 이 예에서 어댑터는 N-1 중복성을 제공합니다. 즉, 어댑터 2개로 리소스 20,000개가 지원되는 경우 세 번째 어댑터를 추가하여 지원되는 구성을 갖춤으로써 단일 장애를 허용합니다.

표 12-1. 어댑터 속성

수집기 그룹	데이터 센터	원격 수집기	어댑터	리소스	Endpoint Operations Management 에이전트
1	A	remote-1	A	5,000	해당 없음
1	A	remote-2	B	5,000	해당 없음
			전체	10,000	
2	A	remote-3	C	2,000	해당 없음
2	A	remote-3	D	2,000	해당 없음
2	A	remote-3	E	1,000	해당 없음
2	A	remote-4	F	7,000	해당 없음
2	A	remote-5	G	8,000	해당 없음
2	A	remote-6	H	5,000	해당 없음
2	A	remote-7	I	6,000	해당 없음
			전체	31,000	
3	B	remote-8	J	10,000	해당 없음
3	B	remote-9	K	5,000	해당 없음
3	B	remote-10	L	5,000	해당 없음
			전체	20,000	
AIM-1	A	epops-1	epops	8,004	1,334
AIM-1	A	epops-2	epops	7,998	1,333
	A	epops-3	epops	7,998	1,333
			전체	24,000	4,000

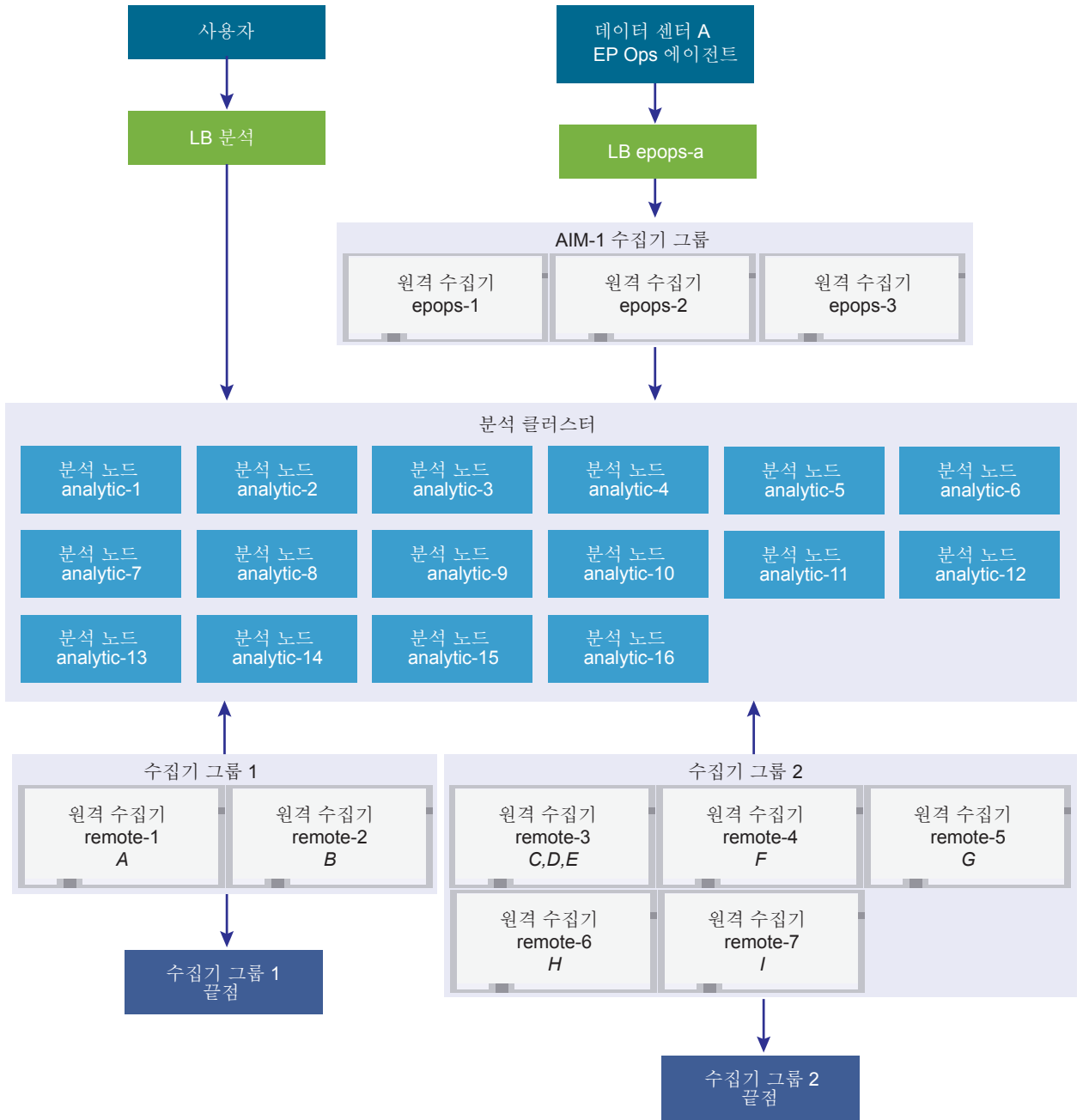
표 12-1. 어댑터 속성 (계속)

수집기 그룹	데이터 센터	원격 수집기	어댑터	리소스	Endpoint Operations Management 에이전트
AIM-2	B	epops-4	epops	8,004	1,334
AIM-2	B	epops-5	epops	7,998	1,333
AIM-2	B	epops-6	epops	7,998	1,333
			전체	24,000	4,000

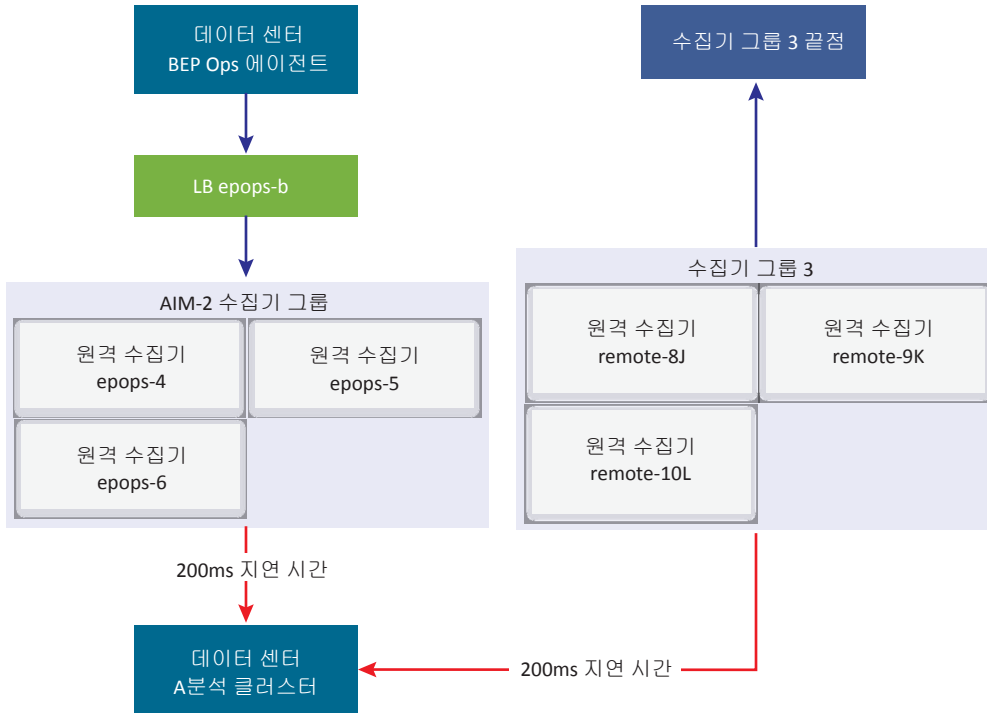
원격 수집기가 이 수집기 그룹에서 제거될 경우 어댑터를 수동으로 재조정하여 원격 수집기당 리소스 10,000개의 제한을 준수해야 합니다.

AIM-1 및 AIM-2 수집기 그룹의 리소스 약 24,000개가 각 Endpoint Operations Management 에이전트의 리소스 6개를 사용합니다.

# vRealize Operations Manager 초대형 배포 프로파일 아키텍처 - 데이터 센터 A



# vRealize Operations Manager 초대형 배포 프로파일 아키텍처 - 데이터 센터 B







# 색인

## ㄱ

개요

    배포 5

    아키텍처 5

    확장성 5

고가용성, 고려 사항 13

고려 사항

    고가용성 13

    관리 팩 15

    어댑터 15

관리 팩

    고려 사항 15

    모범 사례 7

## ㄴ

대형 배포 프로필 31

데이터 센터, 고려 사항 9

## ㄷ

로드 밸런서, 고려 사항 9

## ㄹ

모범 사례

    관리 팩 7

    분석 노드 7

    어댑터 7

## ㅁ

배포 프로필

    대형 31

    소형 25

    중형 27

    초대형 35

분석 노드

    모범 사례 7

    하드웨어 요구 사항 19

    확장성 고려 사항 11

## ㅂ

소형 배포 프로필 25

스토리지, 확장성 고려 사항 11

## ㅇ

어댑터

    고려 사항 9, 15

    모범 사례 7

원격 수집기

    하드웨어 요구 사항 19

    확장성 고려 사항 11

인증, 고려 사항 9

인증서, 고려 사항 9

## ㅈ

중형 배포 프로필 27

## ㅊ

초대형 배포 프로필 35

크기 조정, 고려 사항 9

## ㅋ

포트, 요구 사항 21

## ㅎ

하드웨어 요구 사항

    분석 노드 19

    원격 수집기 19

확장성 고려 사항

    분석 노드 11

    스토리지 11

    원격 수집기 11

환경, 고려 사항 9

